

BTR1 ADVANCED

KONFERENCYJNY INTERKOM MOTOCYKLOWY

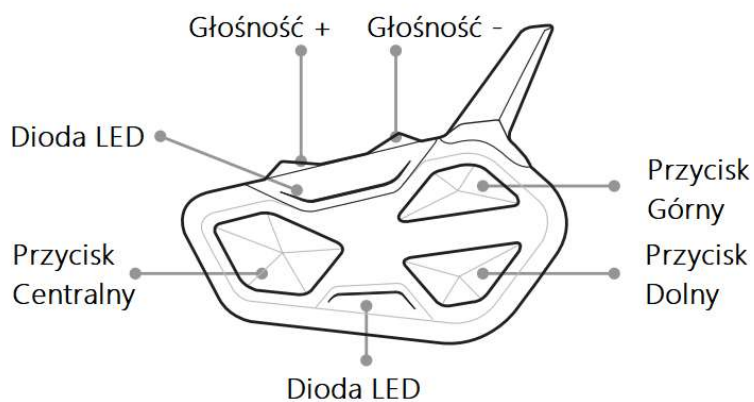


DŹWIĘK WYSOKIEJ JAKOŚCI **RCF**



Podstawowa obsługa

FUNKCJE PRZYCISKÓW



WŁĄCZANIE



Wciśnij i przytrzymaj 3 sek.



Bip



Błyski

WYŁĄCZANIE



Wciśnij jednocześnie i przytrzymaj 3 sek.



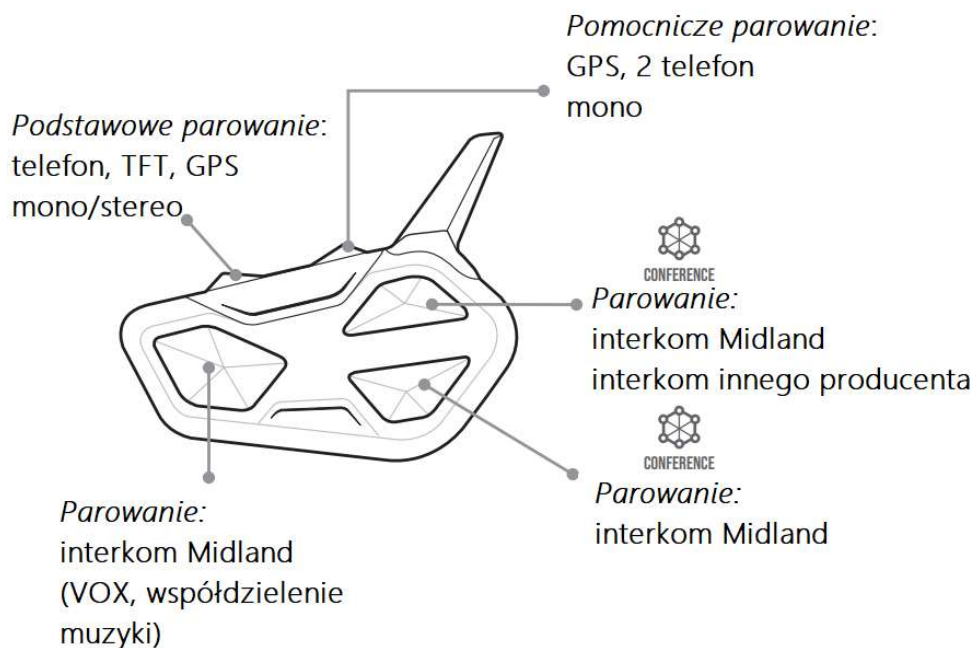
Błyski



Sekwencja dźwięków

PAROWANIE

ZALECANA KONFIGURACJA PRZYPISANIA URZĄDZEŃ DO PRZYCISKÓW



Uwaga: przeprowadzenie każdego parowania wymaga wprowadzenia interkomu w tryb ustawień pokazany poniżej

WPROWADZANIE W TRYB USTAWIEŃ

Interkom wyłączony



Wciśnij i trzymaj 7 sek.



Bip



Błyski



Ciągłe światło

PAROWANIE Z TELEFONEM, GPS, TFT

Interkom w trybie ustawień



Wciśnij i przytrzymaj przez 3 sek.



Bip



Miga szybko w 2 kolorach



Wybierz BTR1 w parowanym urządzeniu



Bip



Ciągłe przez 1 sek

Uwaga: chcąc sparować drugie urządzenie z dźwiękiem mono powtórz powyższą procedurę używając przycisku Głośność „-“

PAROWANIE Z DRUGIM INTERKOMEM MIDLAND

Interkomy w trybie ustawień



Wciśnij i przytrzymaj 3 sek.



Miga szybko



Ciągłe 1 sek.



Wciśnij i przytrzymaj 3 sek.



Miga szybko



Ciągłe 1 sek.

Parowanie zakończone

Uwaga: parując kolejny interkom Midlanda powtórz powyższą procedurę, ale zamiast przycisku Centralnego użyj przycisku Dolnego lub Górnego

PAROWANIE Z INTERKOMEM INNEGO PRODUCENTA

Interkom wprowadzony w stan ustawień



Wciśnij i trzymaj 7 sek.



Miga szybko



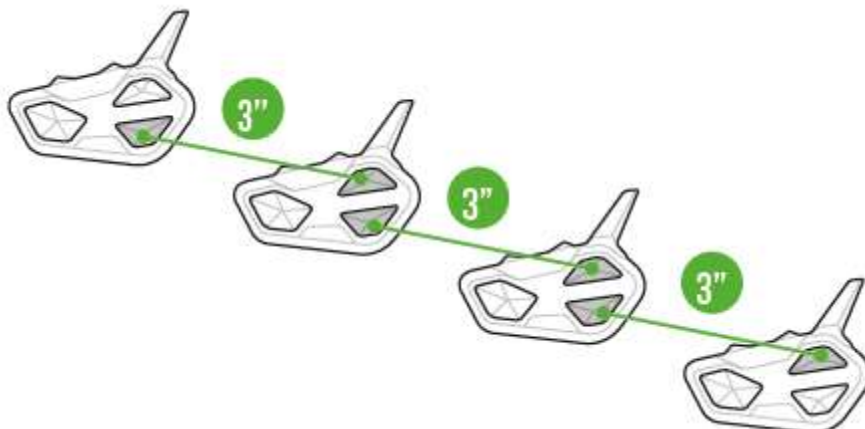
Miga wolno



Przeprowadź procedurę parowania z telefonem

PAROWANIE KONFERENCYJNE




Interkomy w trybie ustawień



Uwaga: łączność konferencyjna pozwala maksymalnie 4użytkownikom słyszeć się i mówić jednocześnie. Wszystkie, uczestniczące w konferencji interkomy muszą być sparowane w łańcuch. Dolny przycisk interkomu parujemy z Górnym następnego.

KASOWANIE WSZYSTKICH PAROWAŃ (reset)

Wciśnij jednocześnie i przytrzymaj 3 sek.

-  Bip
-  Ciągłe 1 sek.
-  Ciągłe

OPUSZCZANIE TRYBU PAROWANIA

Wciśnij krótko 2 razy

Zmiana świecenia

Na stronie midlandeuropa.com jest
dostępny program **BT Updater**
do aktualizacji oprogramowania.
Pobierz aplikację **BT Pro Set APP**
aby łatwiej obsługiwać interkom.

